

1837  
2017  
ΑΡΧΙΑ





ΕΛΛΗΝΙΚΗ ΔΗΜΟΚΡΑΤΙΑ  
Εθνικόν και Καποδιστριακόν Πανεπιστήμιον Αθηνών  
Ιατρική Σχολή

Εργαστήριο Ανατομίας και Χειρουργικής Ανατομίας - 'Ανατομείο'  
Παναγιώτης Ν. Σκανδαλάκης M.D. PhD, Καθηγητής και Διευθυντής

Μ. Ασίας 75, Γουδή - 11527 Αθήνα

Τηλ: 210.7462305 fax: 210 7462398

E - mail: [greekanatomy@yahoo.gr](mailto:greekanatomy@yahoo.gr)  
[skantakis@yahoo.gr](mailto:skantakis@yahoo.gr)

ΣΧΟΛΗ ΕΠΙΣΤΗΜΩΝ ΥΓΕΙΑΣ	
ΤΜΗΜΑ ΟΔΟΝΤΙΑΤΡΙΚΗΣ	
Αριθ. Πρωτ.	1716
ΗΜΕΡΟΜΗΝΙΑ	17/4/2019
Ο ΓΡΑΜΜΑΤΕΑΣ ΤΩ ΠΡΟΕΔΡΟΣ	
	

Προς

Τον Πρόεδρο της Οδοντιατρικής Σχολής  
του Εθνικού και Καποδιστριακού Πανεπιστημίου Αθηνών  
Καθηγητή κ. Μαδιανό Φοίβο

Αρ. Πρωτ. 10398

Αθήνα, 20 Μαρτίου 2019

ΘΕΜΑ: «Υψηλά κατατακτρίων εξετάσεων πτυχιούχων Ιατρικών Σχολών για το ακαδημαϊκό έτος 2019-2020 στα μαθήματα Ανατομία Ι και Ανατομία ΙΙ»

Ανατομία Ι

- Δέρμα & μαζικός αδένας
- Αιμοποιητικό & Ανοσοποιητικό Σύστημα
- Κυκλοφορικό Σύστημα
- Μυοσκελετικό & Καρδιοαναπνευστικό Σύστημα
- Θώρακας - Θωρακικό Τοίχωμα
- Διάφραγμα
- Ωμική ζώνη - Άνω & Κάτω άκρα
- Ισχίο
- Κεντρικό & Περιφερικό Νευρικό Σύστημα

- Αυτόνομο Νευρικό Σύστημα
- Μήνιγγες – Εγκεφαλονωτιαίο Υγρό
- Νευροενδοκρινικό Σύστημα
- Δικτυωτός σχηματισμός
- Οδοί των αισθήσεων
- Άλγος
- Πυραμιδικό & Εξωπυραμιδικό Σύστημα
- Πεπτικό Σύστημα
- Επικουρικοί αδένες πεπτικού συστήματος
- Πύελος – Πυελικά Τοιχώματα
- Ουροποιοητικό & Γεννητικό Σύστημα Άρρενος & Θήλεος

#### Ανατομία II



- Εμβρυολογική εξέλιξη Κεφαλής & Τραχήλου
- Οστά προσωπικού και εγκεφαλικού κρανίου
- Βάση εγκεφαλικού κρανίου
- Εγκεφαλικές συζυγίες – Βλάβες
- Κλινική ερμηνεία των βλαβών
- Τράχηλος & το περιεχόμενό του
- Τριχωτό κεφαλής & μιμικοί μύες
- Σιελογόνοι αδένες
- Κροταφικός & υποκροτάφιος βόθρος
- Μασητήριοι μύες
- Κροταφογναθική διάρθρωση & πτερυγοϋπερώιος χώρος
- Ρις
- Ρινικές Θαλάμες
- Παραρρίνιοι κόλποι
- Στοματική κοιλότητα - Οδόντες
- Γλώσσα - Φάρυγγας
- Λάρυγγας
- Τραχηλικές περιτονίες
- Τραχειοτομή
- Κωνιοτομή
- Ους

- Οφθαλμός & οφθαλμικός κόγχος
- Αυτόνομο Νευρικό Σύστημα Κεφαλής & Τραχήλου
- Οδηγά σημεία ενδοστοματικών εγχύσεων στην άνω & κάτω γνάθο

Διδακτικά συγγράμματα:

Η ανωτέρω ύλη καλύπτεται από όλα τα βιβλία Ανατομίας που έχουν προταθεί στις Ιατρικές Σχολές της Χώρας.

Με εκτίμηση



Παν. Σκανδαλάκης  
Καθηγητής & Δ/ντής  
Εργαστηρίου Ανατομίας – «Ανατομείο»

## Vassiliki Fragkaki

---

**From:** Theodore Troupis [ttroupis@med.uoa.gr]  
**Sent:** Παρασκευή, 19 Απριλίου 2019 11:28 πμ  
**To:** Vassiliki Fragkaki  
**Subject:** Re: Υλη Κατατακτήριων Εξετάσεων Ανατομίας

> Καλημέρα σας,  
Η ύλη κατατακτηρίων εξετάσεων είναι η ίδια με αυτή του ακαδημαϊκού έτους 2018-2019, όπως μας επισυνάπτεται.  
Ευχαριστώ για τη συνεργασία.

Με τιμή,

Θ. Τρουπής  
Αν. Καθηγητής

>  
>  
>  
> Γραμματεία Τμήματος Οδοντιατρικής  
>  
> Σχολή Επιστημών Υγείας  
>  
> Εθνικό και Καποδιστριακό Πανεπιστήμιο Αθηνών  
>  
>  
>  
>