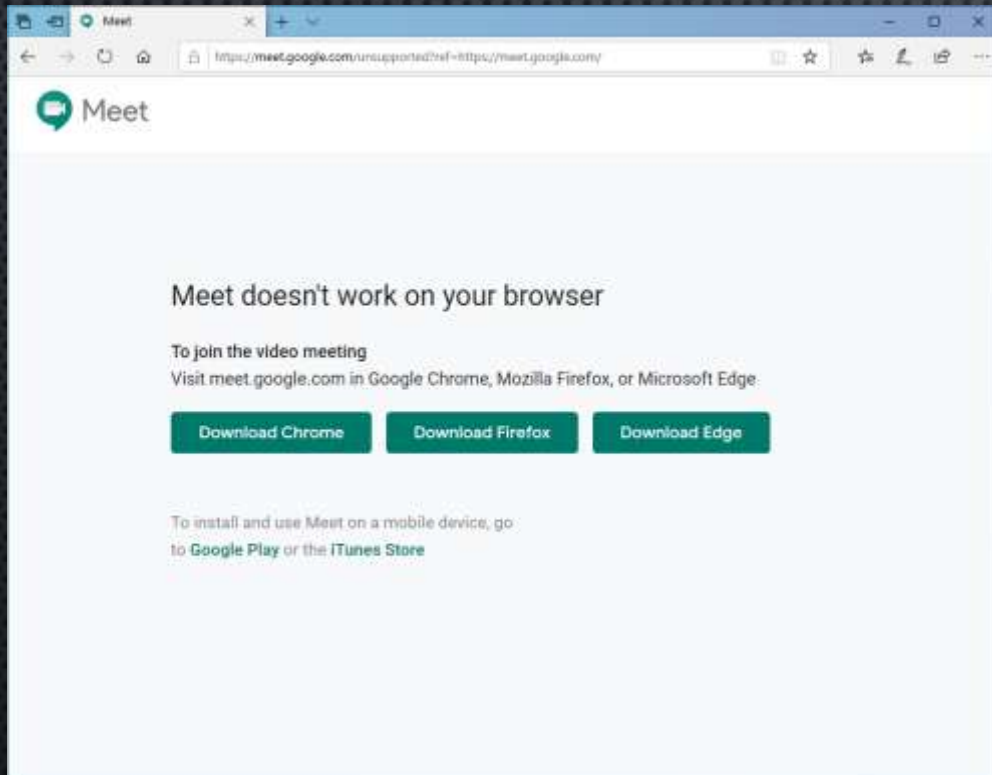


Google  
Hangouts



GOOGLE MEET

# ΔΗΜΙΟΥΡΓΙΑ ΛΟΓΑΡΙΑΣΜΟΎ GOOGLE MEET

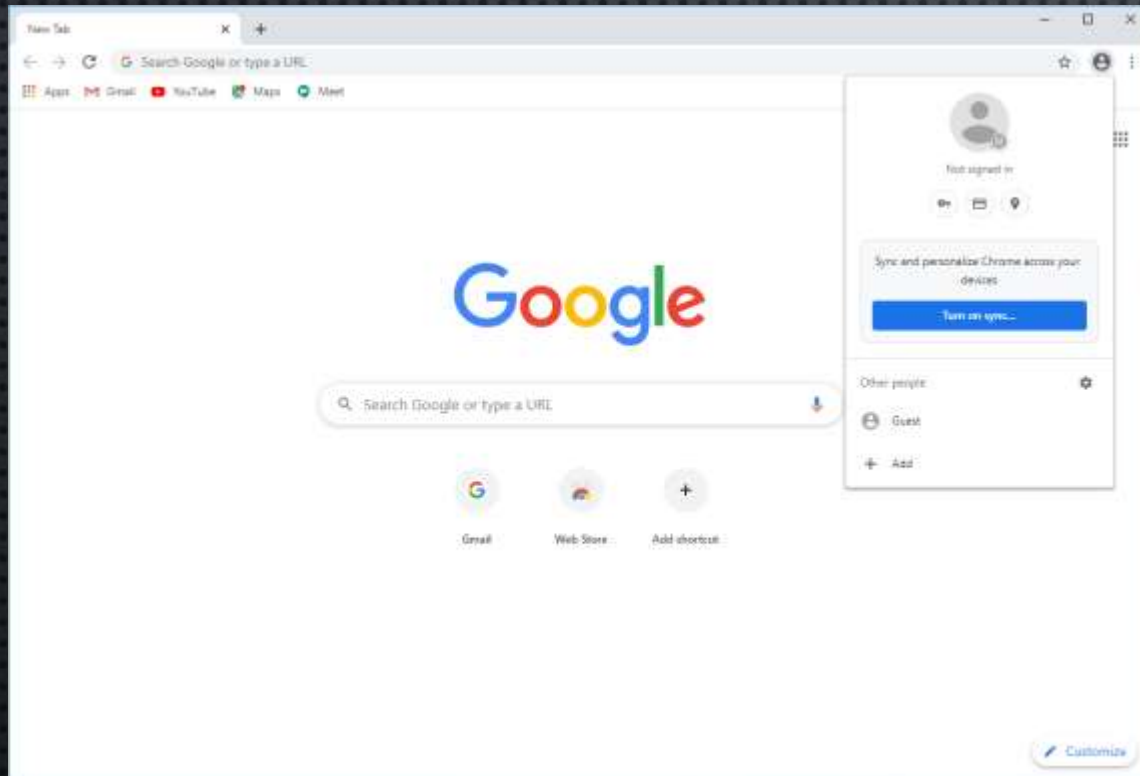


Από το Chrome  
ανοίξτε το σύνδεσμο:

<https://accounts.google.com>

Μπορείτε να χρησιμοποιήσετε και άλλους *browsers* τελευταίας έκδοσης αλλά **συνιστάται ο Chrome**

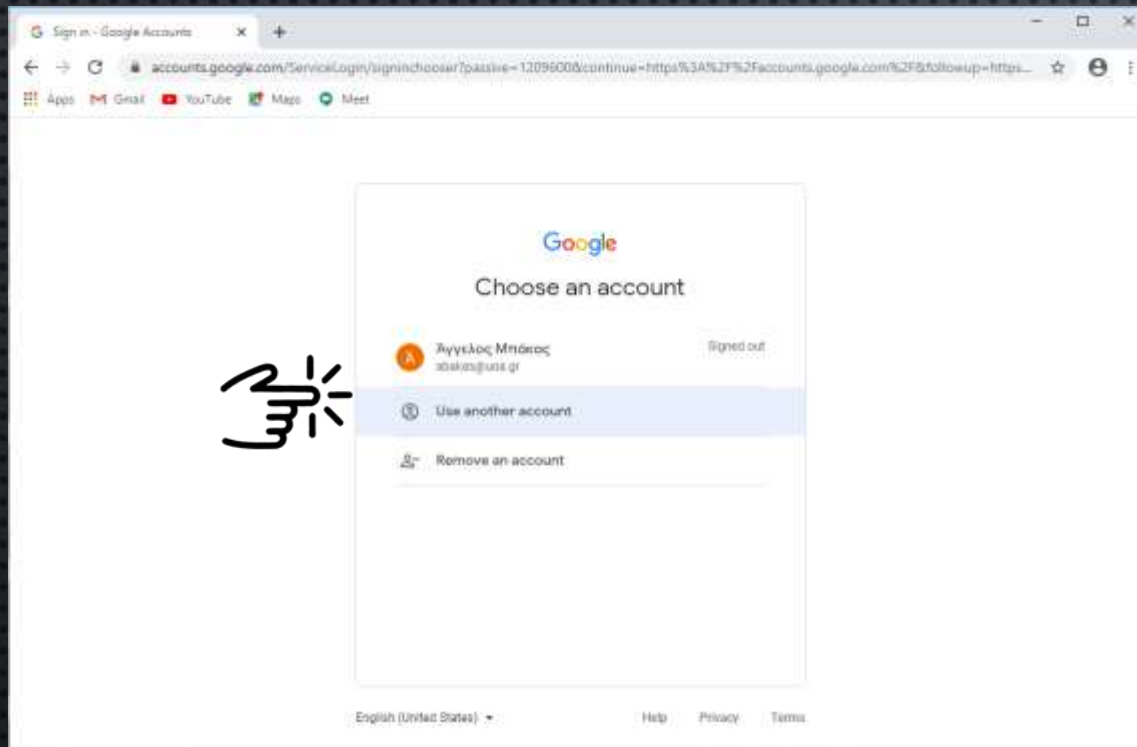
# ΔΗΜΙΟΥΡΓΙΑ ΛΟΓΑΡΙΑΣΜΟΎ GOOGLE MEET



Από το Chrome  
ανοίξτε το σύνδεσμο:

<https://accounts.google.com>

# ΔΗΜΙΟΥΡΓΙΑ ΛΟΓΑΡΙΑΣΜΟΎ GOOGLE MEET

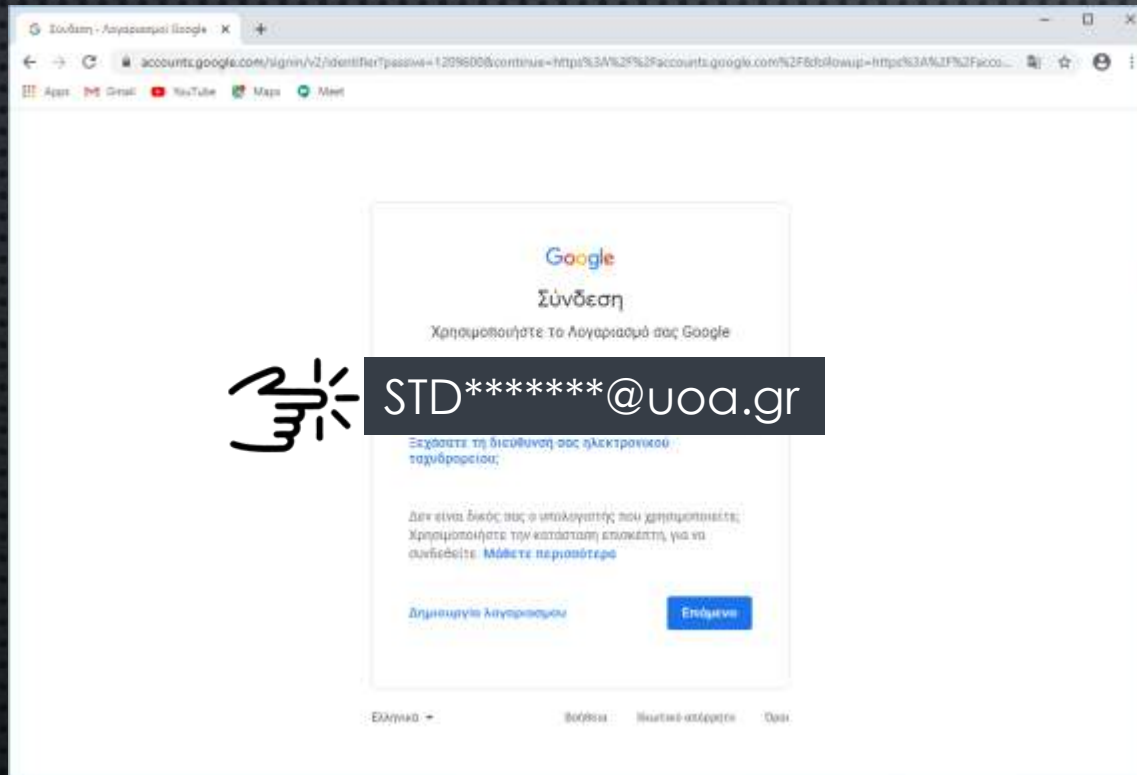


Αν έχετε συνδεθεί με άλλο λογαριασμό στο Google

(\*\*\*\*\*@gmail.com) επιλέξτε

***Use another account.***

# ΔΗΜΙΟΥΡΓΙΑ ΛΟΓΑΡΙΑΣΜΟΎ GOOGLE MEET



Χρησιμοποιείτε το username από το my-Studies για να συνδεθείτε με το Google ως εξής:

Πληκτρολογήστε στο πεδίο Username: std\*\*\*\*\*@uoa.gr

**Πιέστε επόμενο**

# ΠΙΣΤΟΠΟΙΗΣΗ ΑΠΟ ΤΟ ΕΚΠΑ

HELLENIC REPUBLIC  
National and Kapodistrian  
University of Athens  
115 27

Central Authentication Service

Sign in to continue

STD\*\*\*\*\*

\*\*\*\*\*

Login

Frequent questions

ΕΚΠΑ

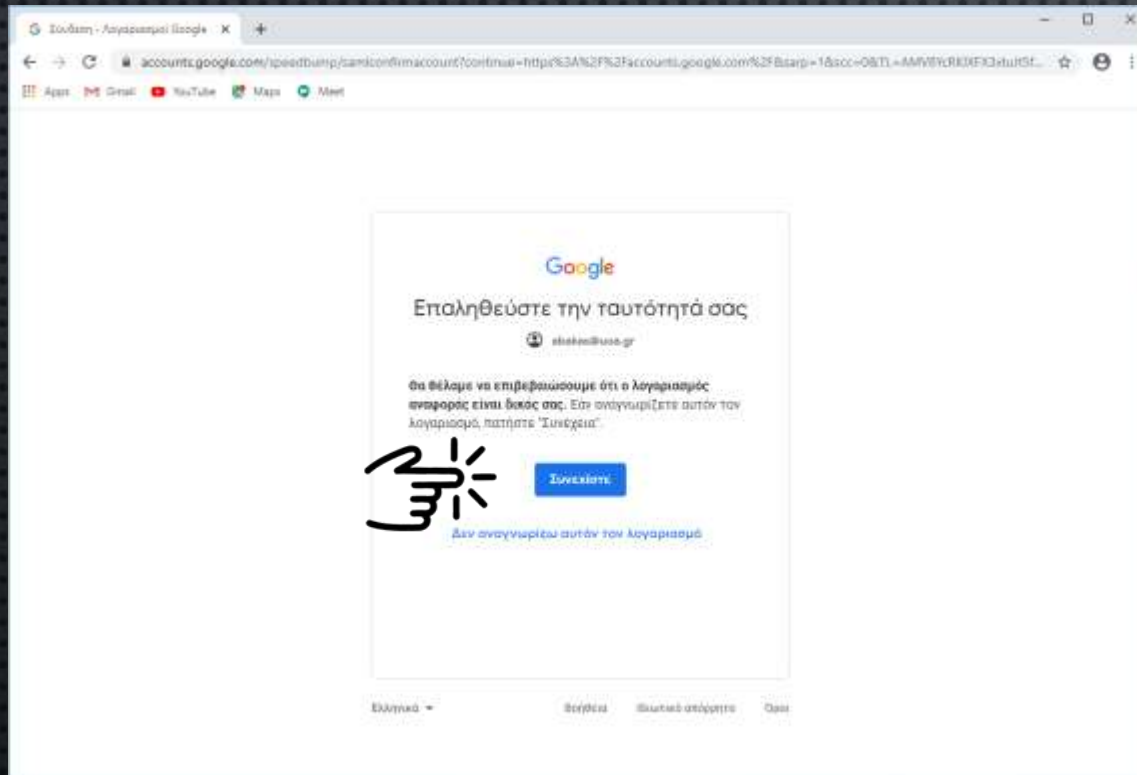
Στη συνέχεια θα μεταφερθείτε στην Κεντρική Υπηρεσία Πιστοποίησης του ΕΚΠΑ όπου θα χρησιμοποιήσετε

Τα στοιχεία του my-Studies

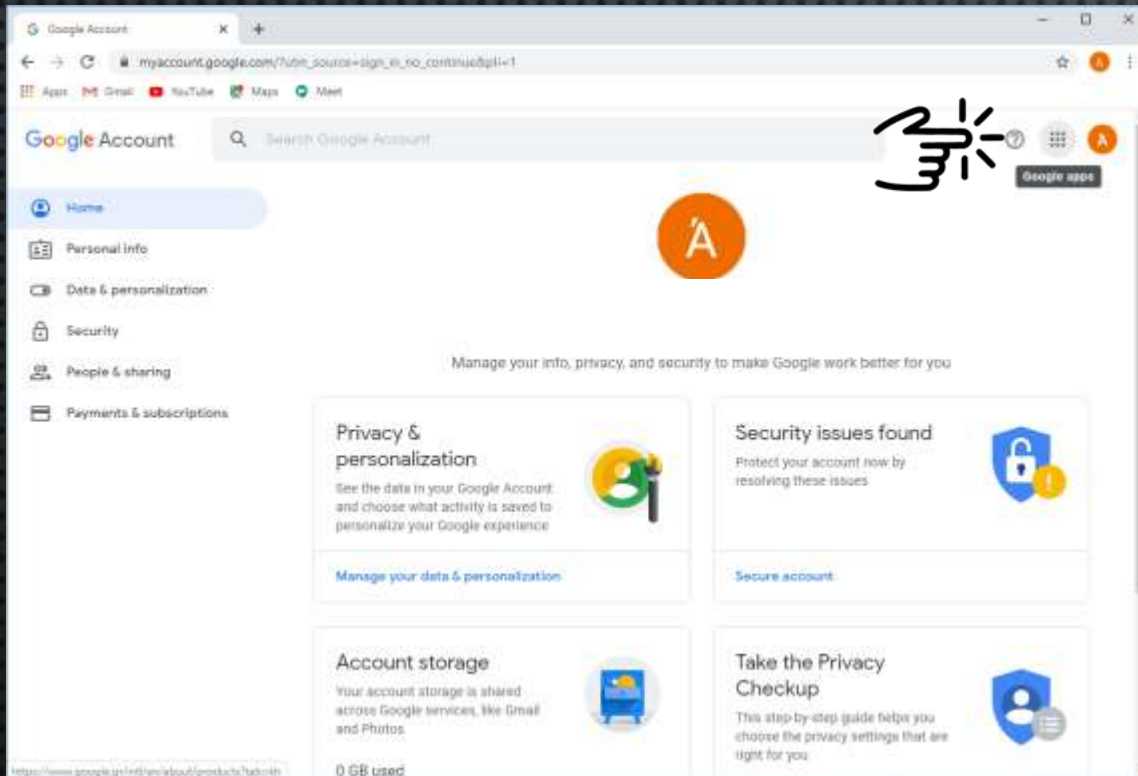
# ΕΠΑΛΗΘΕΥΣΗ ΣΤΟΙΧΕΙΩΝ

Επαληθεύστε τα στοιχεία  
σας και πιέστε

**Συνέχεια**



# ΔΗΜΙΟΥΡΓΙΑ ΛΟΓΑΡΙΑΣΜΟΎ GOOGLE MEET

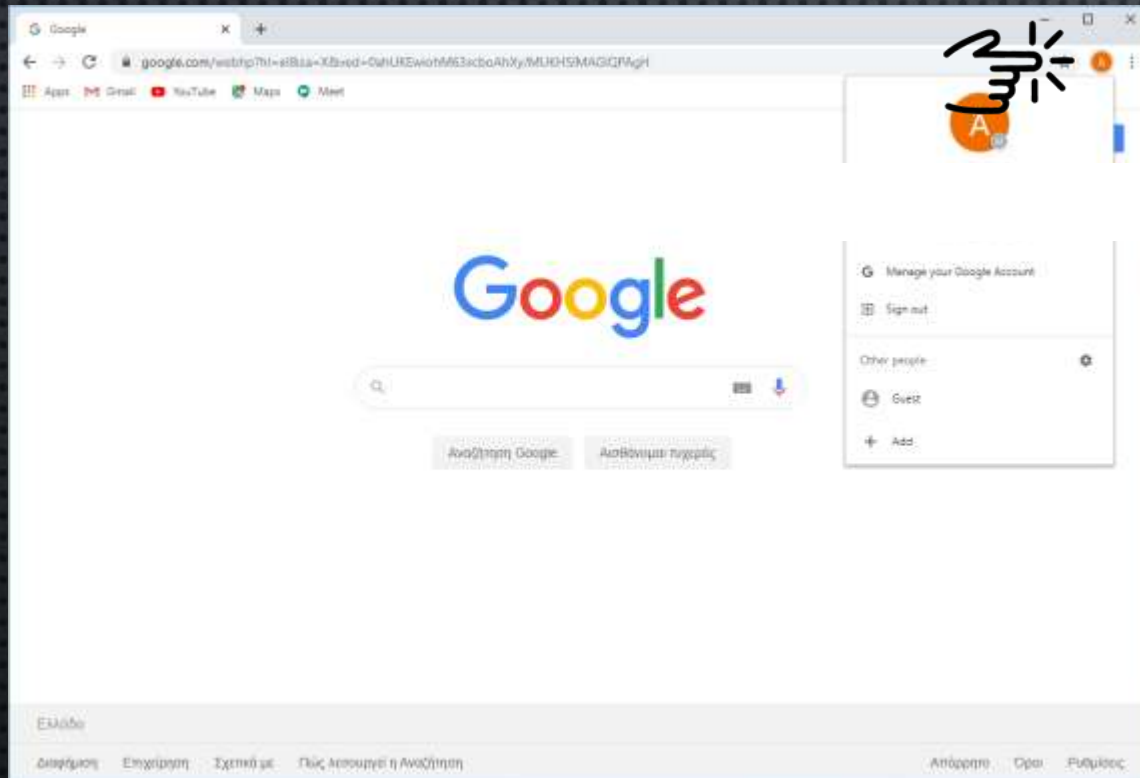


Η διαδικασία δημιουργίας του λογαριασμού σας στην πλατφόρμα Google ολοκληρώθηκε.

**Στο εξής θα πρέπει να χρησιμοποιείτε τον ιδρυματικό σας λογαριασμό “STD\*\*\*\*@uoa.gr” για να παρακολουθείτε τις διαλέξεις μέσω της πλατφόρμας Google Meet**



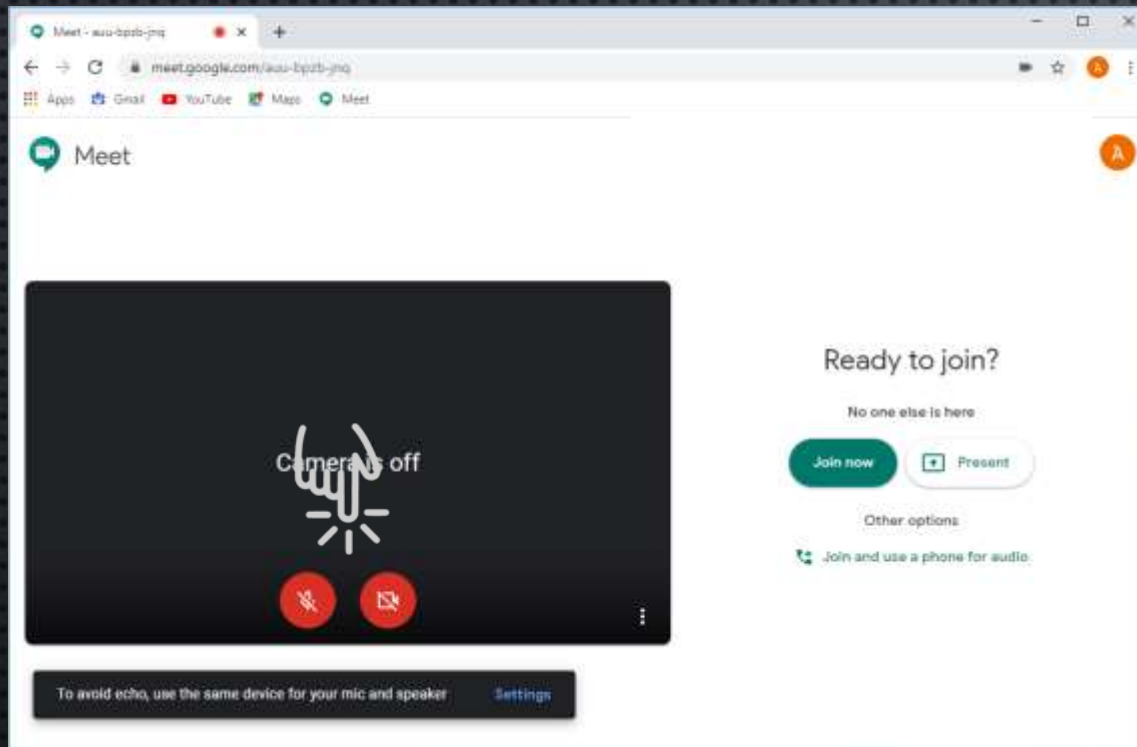
# ΣΥΝΔΕΣΗ ΣΤΟ ΛΟΓΑΡΙΑΣΜΟ GOOGLE MEET



Μετά την επιτυχή σύνδεση με το λογαριασμό σας στην Google.

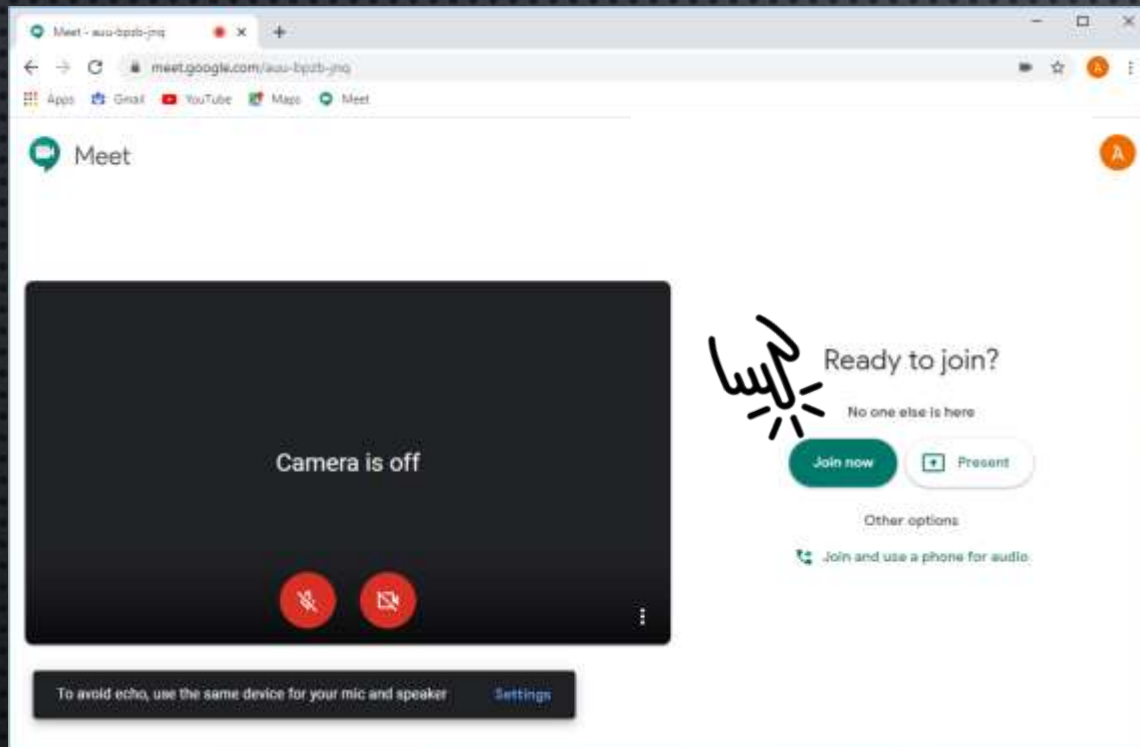
Ανοίξτε (με το Chrome) το σύνδεσμο του μαθήματος.

# ΣΥΝΔΕΣΗ ΣΤΟ ΛΟΓΑΡΙΑΣΜΟ GOOGLE MEET



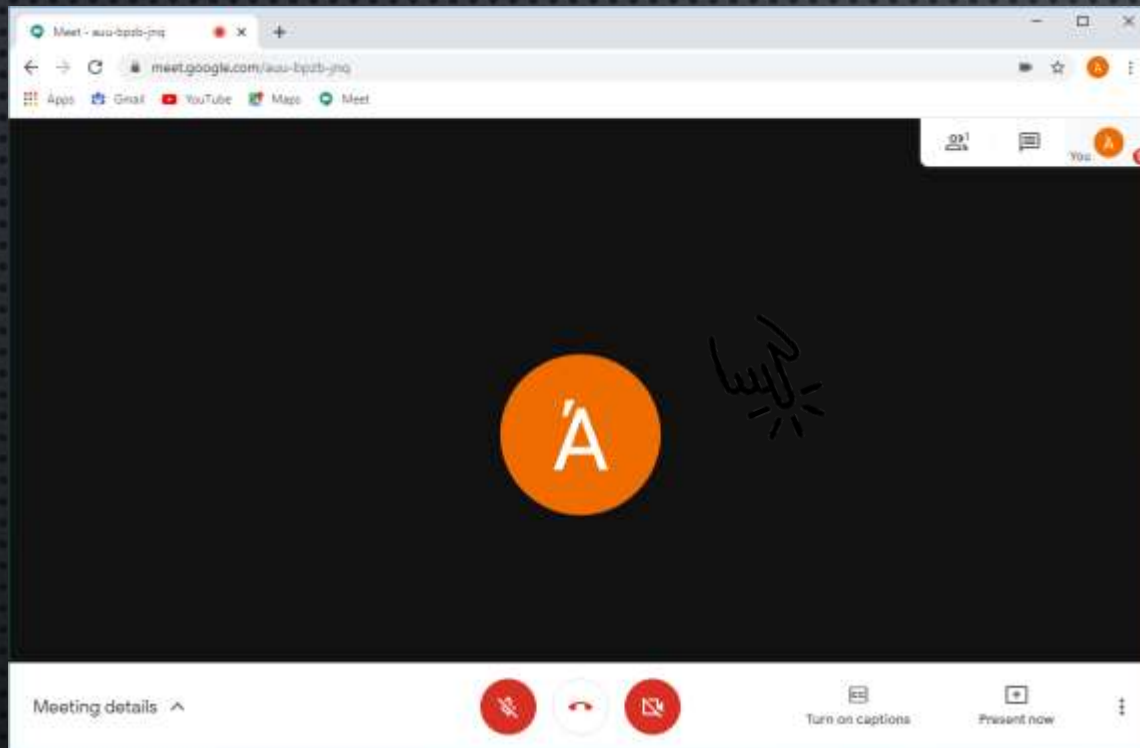
Παρακαλείστε να κλείσετε την κάμερα και το μικρόφωνό σας για την καλύτερη ποιότητα της παρουσίασης και την αποφυγή προβλημάτων ήχου κατά τη διάρκεια της διάλεξης

# ΣΥΝΔΕΣΗ ΣΤΟ ΛΟΓΑΡΙΑΣΜΟ GOOGLE MEET



Πιέστε Join για να συνδεθείτε & να παρακολουθήσετε τη διάλεξη

# ΣΥΝΔΕΣΗ ΣΤΟ ΛΟΓΑΡΙΑΣΜΟ GOOGLE MEET



Στην οθόνη βλέπετε στιγμιότυπο όπου ο χρήστης έχει συνδεθεί στη διάλεξη

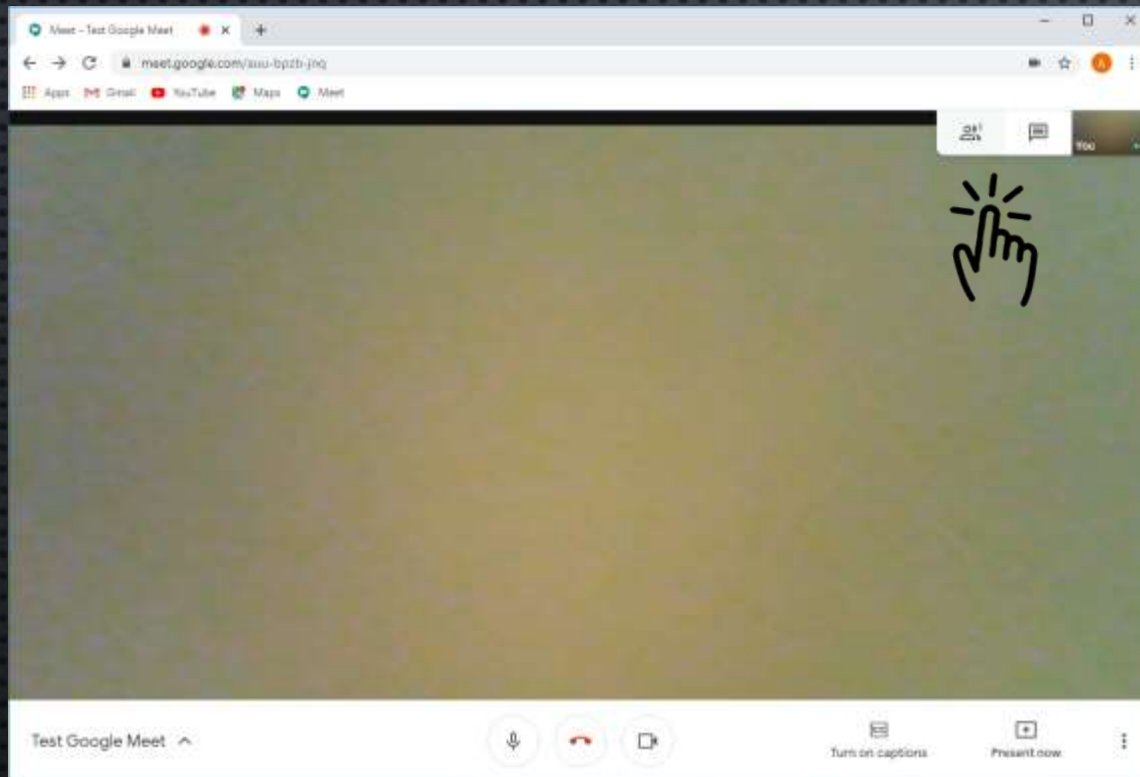
# ΠΡΟΣΤΑΣΙΑ ΠΝΕΥΜΑΤΙΚΩΝ ΔΙΚΑΙΩΜΑΤΩΝ

Σας υπενθυμίζουμε ότι το σύνολο της εξ αποστάσεως εκπαίδευσης και του αντίστοιχου υλικού έχουν δημιουργηθεί αποκλειστικά για την εκπαίδευση των φοιτητών της Οδοντιατρικής Σχολής του ΕΚΠΑ.

Συνεπώς, θα πρέπει να επιδείξετε ιδιαίτερη προσοχή όσο αφορά στην προστασία των πνευματικών δικαιωμάτων και των προσωπικών δεδομένων που αφορούν στις ηλεκτρονικές διαλέξεις και στο υλικό που είναι αναρτημένο στην η-τάξη.

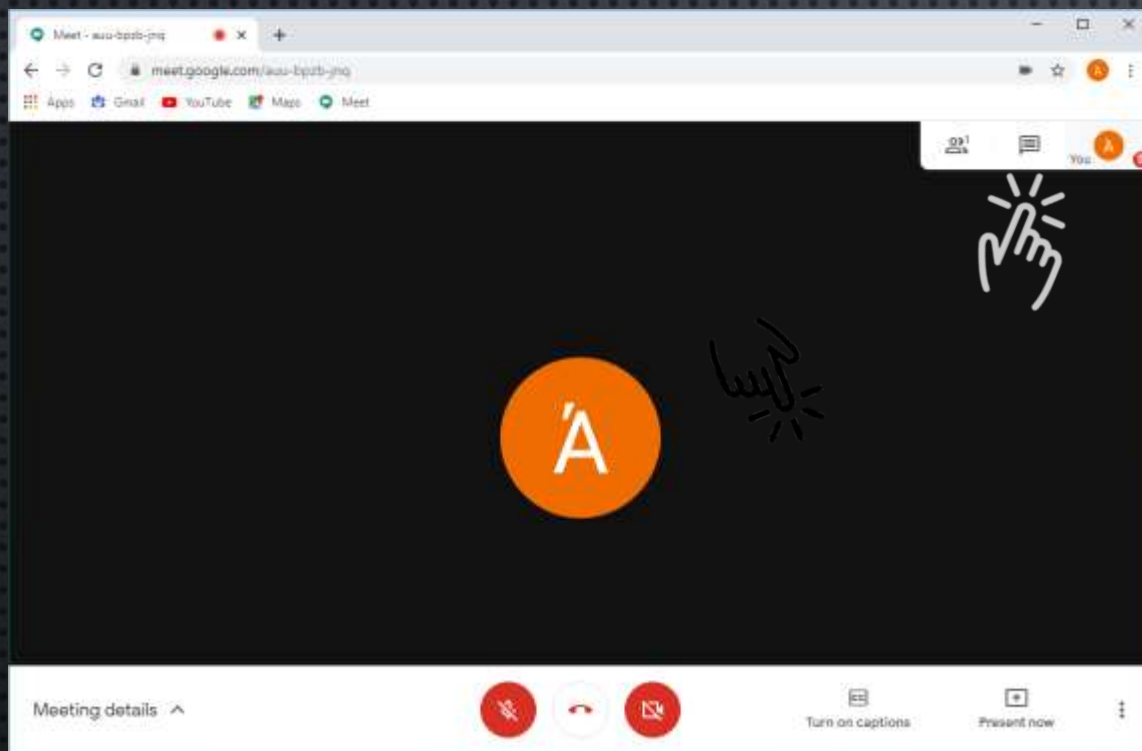
Δικαίωμα πρόσβασης σε αυτά έχουν μόνο οι φοιτητές που είναι εγγεγραμμένοι στο μάθημα. Ως εκ τούτου η βιντεοσκόπηση, αναπαραγωγή υλικού (π.χ. σε μέσα κοινωνικής δικτύωσης) και προώθηση υλικού σε άτομα, ομάδες και πλατφόρμες πέραν των διδασκομένων, χωρίς προηγούμενη άδεια του διδάσκοντα/συγγραφέα, εγείρει νομικές συνέπειες και κυρώσεις.

# ΚΑΤΑ ΤΗ ΔΙΑΡΚΕΙΑ ΤΟΥ ΜΑΘΗΜΑΤΟΣ



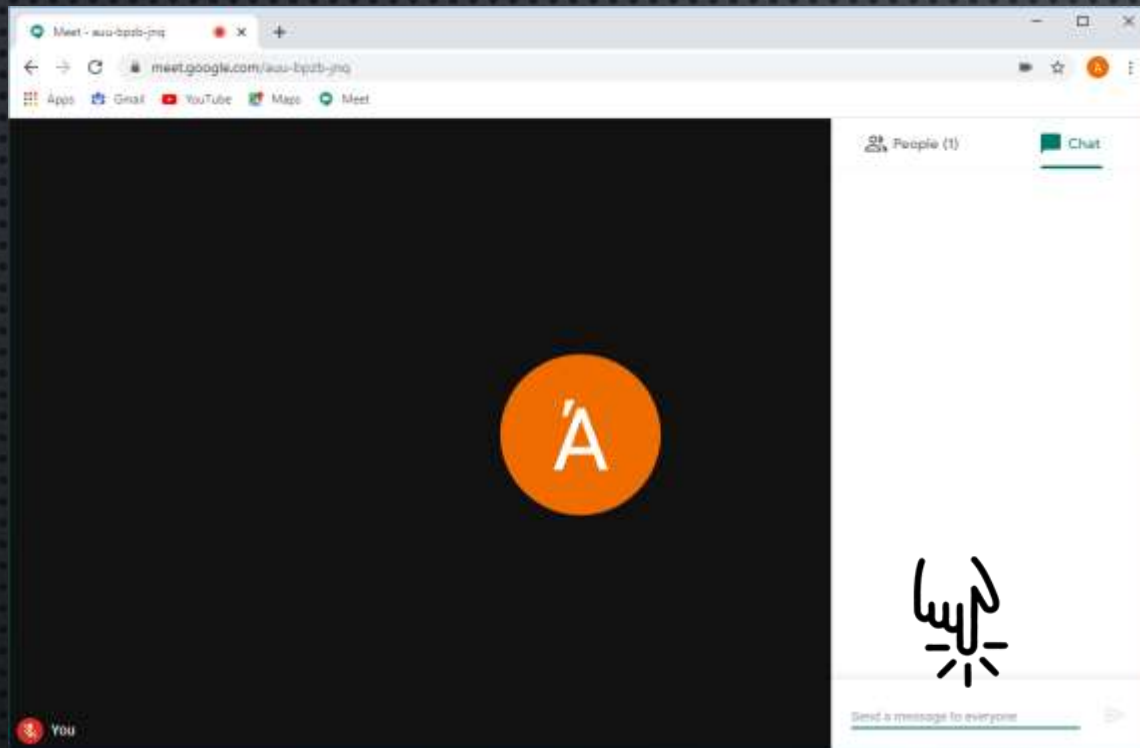
Κατά τη διάρκεια του μαθήματος μπορείτε να επιλέξετε να δείτε τους συμμετέχοντες ή το chat

# ΚΑΤΑ ΤΗ ΔΙΑΡΚΕΙΑ ΤΟΥ ΜΑΘΗΜΑΤΟΣ



Επιλέξτε chat για υποβολή ερωτήσεων

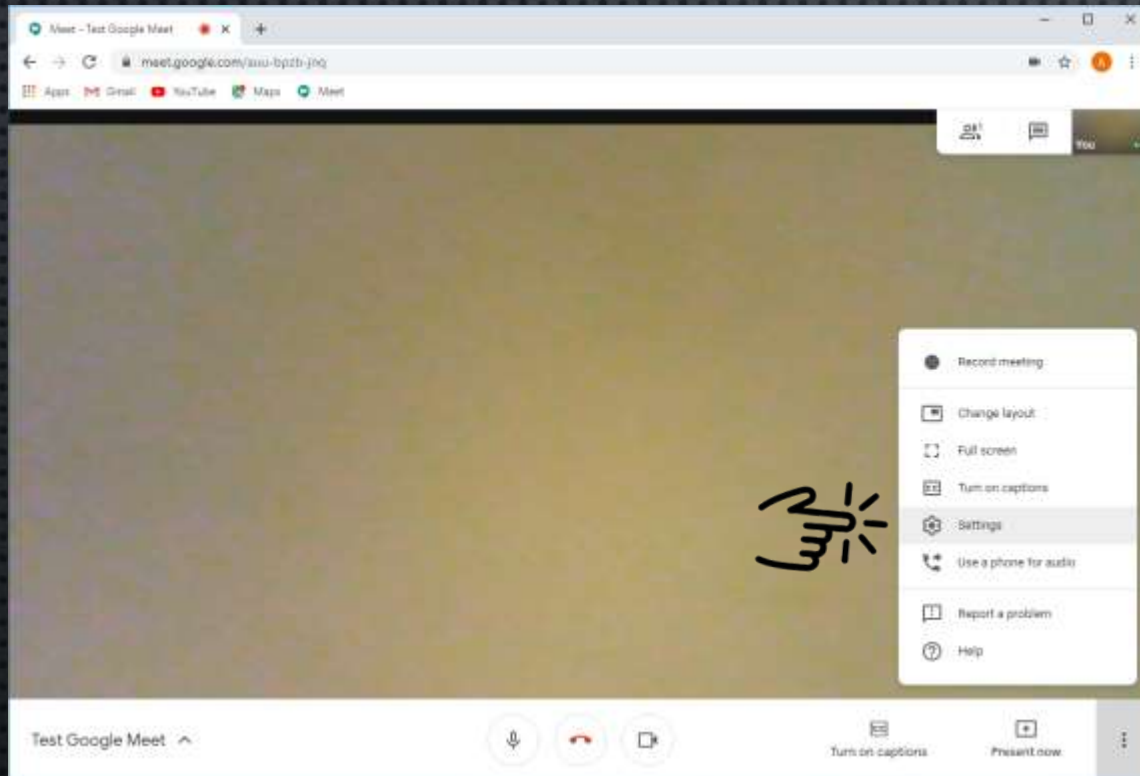
# ΚΑΤΑ ΤΗ ΔΙΑΡΚΕΙΑ ΤΟΥ ΜΑΘΗΜΑΤΟΣ



Πληκτρολογήστε στο πεδίο  
την ερώτησή σας



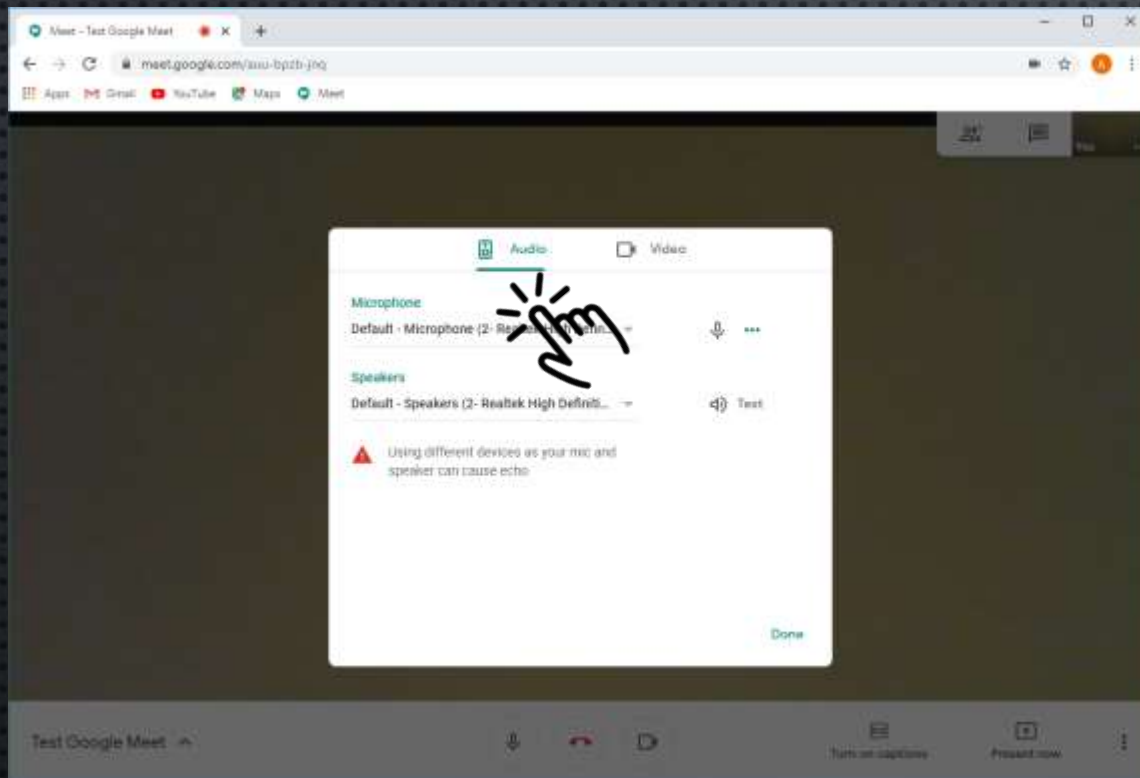
# ΕΠΙΠΛ'ΕΘΝ ΡΥΘΜ'ΙΣΕΙΣ



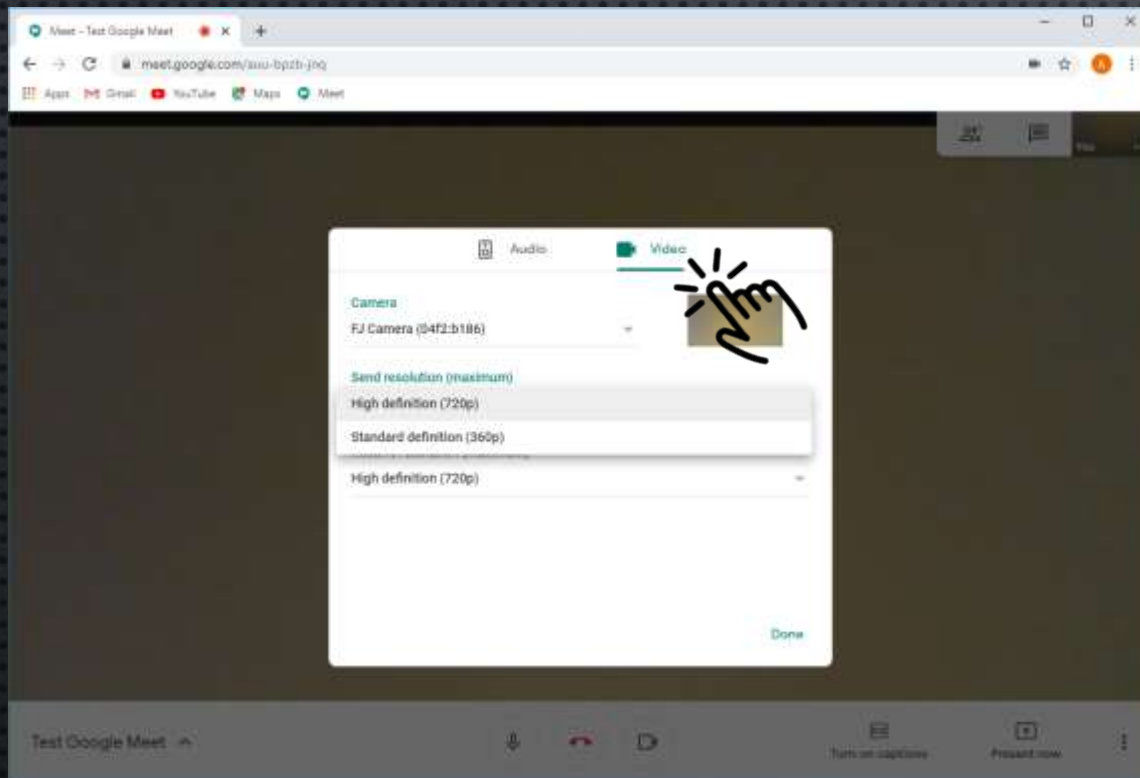
Επιλέγοντας τις ρυθμίσεις έχετε τη δυνατότητα να ρυθμίσετε το μικρόφωνο ή την κάμερα σας

# ΡΥΘΜΙΣΕΙΣ ΗΧΟΥ ΚΑΙ ΕΙΚΟΝΑΣ

Επιλέξτε “Audio” για να ρυθμίσετε το μικρόφωνο σας



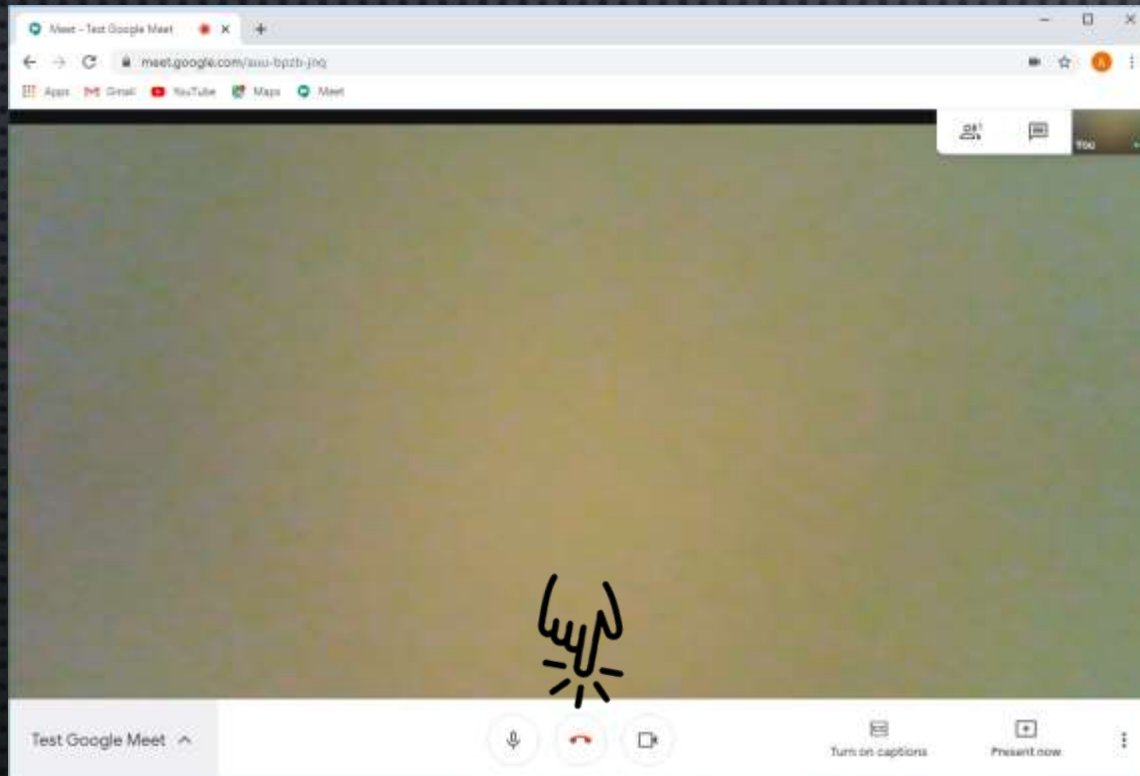
# ΡΥΘΜΙΣΕΙΣ ΗΧΟΥ ΚΑΙ ΕΙΚΟΝΑΣ



Επιλέξτε “Video” για να ρυθμίσετε την ποιότητα της εικόνας της κάμερας που στέλνετε ή της εικόνας που λαμβάνετε

*Ιδιαίτερα όταν έχετε χαμηλή ποιότητα σύνδεσης*

# ΤΕΡΜΑΤΙΣΜΌΣ ΔΙΑΛΕΞΗΣ



Από το εικονίδιο  
τερματίζεται ή διάλεξη

Καλή συνέχεια.